

Pla d'emergència del centre docent

Institut Illa dels Banyols

Fitxes

Identificació del centre

Nom del Centre:	INSTITUT ILLA DELS BANYOLS
-----------------	----------------------------

Codi:	08331836	Nivells educatius:	CFGM, CFGS, CAS i PQPI.
-------	----------	--------------------	-------------------------

Adreça	Lo Gaiter del Llobregat, 121		
Població	El Prat de Llobregat	Comarca:	Baix Llobregat

Any de realització del pla

2014

Data d'actualització del pla

--

Identificació del centre docent

Nom del Centre:	INSTITUT ILLA DELS BANYOLS
-----------------	----------------------------

Codi:	08331836	Nivells educatius:	CFGM, CFGS, CAS i PFI.
-------	----------	--------------------	------------------------

Carrer	Lo Gaiter del Llobregat, 121		
Població	El Prat de Llobregat		
Telèfon:	93 370 62 11	Fax	93 478 47 34

Nombre total d'alumnes:	381	Curs:	2012 -13	Nombre total d'edificis:	8
-------------------------	-----	-------	----------	--------------------------	---

El centre, es troba en un nucli urbà?	Sí x	No
És un edifici aïllat?	Sí	No X
L'ús de l'edifici és compartit?	Sí	No x
Si l'edifici és compartit, amb què?		
Comerços	Habitatges	Oficines
Altres:	_____	

Carrers o vies per on es pot accedir al centre		
Nom	Sentits	Amplada de la calçada (en metres)
Lo Gaiter del Llobregat	Doble x Únic	7,5
Isidre Nonell	Doble Únic x	5
Rector Pere Pellicer	Doble Únic x	6
Els carrers són prou amples perquè passin els vehicles dels bombers, policies, ambulàncies, etc.? Si x No		
Equipament de seguretat a l'exterior del centre:		
Hi ha hidrants a la via pública? Si x No		
Si n'hi ha, com són?		
	de pericó x	
	de columna	
Indiqueu el diàmetre de l'hidrant (mm):	80	100 150

Característiques de cada edifici

		Edifici 1	Edifici 2		
Nom		A	B0.1(gimnàs)	B.0.7(DC9)	B.0.8(hangar)
Any de construcció					
Superfície construïda aproximada (m2)		1215 m ²	m ²	m ²	m ²
Estructura	Metà·lica				
	De formigó	X	X		
	D'obra	X	X		
	Altres			X	X
Nombre de plantes		3	1	1	
		Edifici 3	Edifici 4	Edifici 5	Edifici 6
Nom		C	D	E	F
Any de construcció					
Superfície construïda aproximada (m2)		m ²	m ²	m ²	m ²
Estructura					
	X	X	X	X	X
	X	X	X	X	X
				X	
Nombre de plantes		2	2	2	2
Observacions:					

Planta baixa

Edifici: A	Nom: Aeromecànica
------------	-------------------

Activitats

Nombre d'aules i altres espais del centre			
Núm.	Nom	Núm.	Nom
0,1	TMA	0.9	W.C minusvàlids
0.2	Taller aeromecànica	0.10	Vestuari Nois
0.3	Magatzem 3	0.11	Vestuari Noies
0.4	Despatx	0.12	Farmaciola
0.5	Sala de professors	0.13	Acumulador elèctric
0.6	Magatzem 2	0,14 0.15	Sala de calderes
0,7	Metrologia	0.16	Màquines
0.8	Magatzem 1	0.17	Banc de proves

Ocupació màxima de la planta









Alumnes	50
Personal docent	12
Personal no docent	1
Total aproximat	103

Vies d'evacuació

Escales (o sortides a l'exterior)

Nombre	2			
Amplades	•	•	•	•
	•	•	•	•
Són alternatives?	Sí		No X	
Són practicables?	Sí X		No	
Són senyalitzades?	Sí X		No	
Hi ha sortides directes a l'exterior?	Sí X		No	
	Nombre1			

Mitjans que teniu per a protegir-vos

X Enllumenat d'emergència		Detectors automàtics	
X Senyalització		Boques d'incendi equipades	
X Extintors d'incendi manuals		Sistema fix d'extinció	
Polsadors d'alarma		Avisador d'alarma	

Planta núm. 1

Edifici: A	Nom: Aeromecànica
------------	-------------------

Activitats

Nombre d'aules i altres espais del centre			
Núm.	Nom	Núm.	Nom
1.1	Serveis	1.21	Magatzem
1.2	Taller Aviònica		

Ocupació màxima de la planta









Alumnes	30
Personal docent	2
Personal no docent	0
Total	32

Vies d'evacuació

Escales (o sortides a l'exterior)

Nombre	1			
Amplades	•	•	•	•
	•	•	•	•
Són alternatives?	Sí		No X	
Són practicables?	Sí X		No	
Són senyalitzades?	Sí X		No	
Hi ha sortides directes a l'exterior?	Sí		No X	
	Nombre			

Mitjans que teniu per a protegir-vos

X Enllumenat d'emergència		Detectors automàtics	
X Senyalització		Boques d'incendi equipades	
X Extintors d'incendi manuals		Sistema fix d'extinció	
Pulsadors d'alarma		Avisador d'alarma	

Planta núm. 2

Edifici: A	Nom: Aeromecànica
------------	-------------------

Activitats

Nombre d'aules i altres espais del centre			
Núm.	Nom	Núm.	Nom
2.1	Altell	2.4	Aula d'informàtica
2.2	Serveis	2.5	Taller d'electricitat i electrònica
2.3	Passadís		









Ocupació màxima de la planta

Alumnes	60
Personal docent	4
Personal no docent	
Total	64

Vies d'evacuació

Nombre	1			
Amplades	•	•	•	•
	•	•	•	•
Són alternatives?	Sí		No X	
Són practicables?	Sí X		No	
Són senyalitzades?	Sí X		No	
Hi ha sortides directes a l'exterior?	Sí X		No	
	Nombre 1			

Mitjans que teniu per a protegir-vos

X Enllumenat d'emergència		Detectors automàtics	
X Senyalització		Boques d'incendi equipades	
X Extintors d'incendi manuals		Sistema fix d'extinció	
Polsadors d'alarma		Avisador d'alarma	

Planta baixa

Edifici: B.0.1	Nom: Taller de compòsits
----------------	--------------------------

Activitats

Nombre d'aules i altres espais del centre			
Núm.	Nom	Núm.	Nom
B.0.1	Sala de calderes	B.0.4	Vestuari noies
B.0.2	Vestuari professors	B.0.5	Manteniment
B.0.3	Vestuari nois	B.0.6	Zona elèctrica

Ocupació màxima de la planta









Alumnes	30
Personal docent	2
Personal no docent	
Total aproximat	32

Vies d'evacuació

Escales (o sortides a l'exterior)

Nombre	1			
Amplades	•	•	•	•
	•	•	•	•
Són alternatives?	Sí		No X	
Són practicables?	Sí X		No	
Són senyalitzades?	Sí X		No	
Hi ha sortides directes a l'exterior?	Sí X		No	
	Nombre1			

Mitjans que teniu per a protegir-vos

X Enllumenat d'emergència		Detectors automàtics	
X Senyalització		Boques d'incendi equipades	
X Extintors d'incendi manuals		Sistema fix d'extinció	
Polsadors d'alarma		Avisador d'alarma	

Planta baixa

Edifici: B.0.7	Nom: Hangar petit DC9
----------------	-----------------------

Activitats

Nombre d'aules i altres espais del centre			
Núm.	Nom	Núm.	Nom
0.7	DC9		

Ocupació màxima de la planta









Alumnes	25
Personal docent	2
Personal no docent	
Total aproximat	27

Vies d'evacuació

Escales (o sortides a l'exterior)

Nombre	1			
Amplades	•	•	•	•
	•	•	•	•
Són alternatives?	Sí		No X	
Són practicables?	Sí X		No	
Són senyalitzades?	Sí X		No	
Hi ha sortides directes a l'exterior?	Sí X		No	
	Nombre1			

Mitjans que teniu per a protegir-vos

X Enllumenat d'emergència		Detectors automàtics	
X Senyalització		Boques d'incendi equipades	
X Extintors d'incendi manuals		Sistema fix d'extinció	
Polsadors d'alarma		Avisador d'alarma	

Planta baixa

Edifici: B.0.8	Nom: Hangar gran
----------------	------------------

Activitats

Nombre d'aules i altres espais del centre			
Núm.	Nom	Núm.	Nom
0.8	Hangar		

Ocupació màxima de la planta









Alumnes	80
Personal docent	2
Personal no docent	
Total aproximat	82

Vies d'evacuació

Escals (o sortides a l'exterior)

Nombre	1			
Amplades	•	•	•	•
	•	•	•	•
Són alternatives?	Sí		No X	
Són practicables?	Sí X		No	
Són senyalitzades?	Sí X		No	
Hi ha sortides directes a l'exterior?	Sí X		No	
	Nombre1			

Mitjans que teniu per a protegir-vos

X Enllumenat d'emergència		Detectors automàtics	
X Senyalització		Boques d'incendi equipades	
X Extintors d'incendi manuals		Sistema fix d'extinció	
Polsadors d'alarma		Avisador d'alarma	

Planta baixa

Edifici: C	Nom: Principal
------------	----------------

Activitats

Nombre d'aules i altres espais del centre			
Núm.	Nom	Núm.	Nom
0.1	Secretaria	0.9	Quadres elèctrics
0.2	Direcció	0.10	WC Noies
0.3	Aula C2	0.11	Arxiu Boes
0.4	Taller tèrmica-calefacció	0.12	Taller singular
0.5	Taller de hidràulica-pneumàtica	0.13	Magatzem
0.6	Biblioteca	0.14	Taller automatismes
0.7	Magatzem informàtic	0.15	Sala de guàrdies
0.8	WC Nois		

Ocupació màxima de la planta









Alumnes	140
Personal docent	5
Personal no docent	8
Total aproximat	153

Vies d'evacuació

Escales (o sortides a l'exterior)

Nombre	2			
Amplades	•	•	•	•
	•	•	•	•
Són alternatives?	Sí X		No	
Són practicables?	Sí X		No	
Són senyalitzades?	Sí X		No	
Hi ha sortides directes a l'exterior?	Sí X		No	
	Nombre2			

Mitjans que teniu per a protegir-vos

X Enllumenat d'emergència		Detectors automàtics	
X Senyalització		Boques d'incendi equipades	
X Extintors d'incendi manuals		Sistema fix d'extinció	
Polsadors d'alarma		Avisador d'alarma	

Planta primera

Edifici: C	Nom: Principal
------------	----------------

Activitats

Nombre d'aules i altres espais del centre			
Núm.	Nom	Núm.	Nom
1.1	Magatzem neteja	1.8	Aula C7
1.2	Taller de mesura i regulació	1.9	Aula C8
1.3	Magatzem	1.10	Taller aigua i gas
1.4	Taller de control seqüencial	1.11	Taller ventilació
1.5	Aula C4	1.12	Aula PFI
1.6	Aula C5	1.13	Taller informàtic
1.7	Aula C6	1.14	Vestuari Nois

Ocupació màxima de la planta









Alumnes	265
Personal docent	12
Personal no docent	4
Total aproximat	281

Vies d'evacuació

Escals (o sortides a l'exterior)

Nombre	1			
Amplades	•	•	•	•
	•	•	•	•
Són alternatives?	Sí		No X	
Són practicables?	Sí X		No	
Són senyalitzades?	Sí X		No	
Hi ha sortides directes a l'exterior?	Sí X		No	
	Nombre1			

Mitjans que teniu per a protegir-vos

X Enllumenat d'emergència		Detectors automàtics	
X Senyalització		Boques d'incendi equipades	
X Extintors d'incendi manuals		Sistema fix d'extinció	
Polsadors d'alarma		Avisador d'alarma	

Planta baixa

Edifici: D	Nom: Manteniment
------------	------------------

Activitats

Nombre d'aules i altres espais del centre			
Núm.	Nom	Núm.	Nom

0.1	Taller d'instal·lacions electrotècniques	0.3	Magatzem
0.2	Taller de instal·lacions tèrmiques		

Ocupació màxima de la planta









Alumnes	60
Personal docent	4
Personal no docent	2
Total aproximat	66

Vies d'evacuació

Escales (o sortides a l'exterior)

Nombre	2			
Amplades	•	•	•	•
	•	•	•	•
Són alternatives?	Sí		No X	
Són practicables?	Sí X		No	
Són senyalitzades?	Sí X		No	
Hi ha sortides directes a l'exterior?	Sí X		No	
	Nombre2			

Mitjans que teniu per a protegir-vos

X Enllumenat d'emergència		Detectors automàtics	
X Senyalització		Boques d'incendi equipades	
X Extintors d'incendi manuals		Sistema fix d'extinció	
Polsadors d'alarma		Avisador d'alarma	

Planta primera

Edifici: D	Nom: Manteniment
------------	------------------

Activitats

Nombre d'aules i altres espais del centre			
Núm.	Nom	Núm.	Nom
1.1	Vestuari professors	1.2	Magatzem

Ocupació màxima de la planta









Alumnes	20
Personal docent	6
Personal no docent	1
Total aproximat	27

Vies d'evacuació

Escales (o sortides a l'exterior)

Nombre	1			
Amplades	•	•	•	•
	•	•	•	•
Són alternatives?	Sí		No X	
Són practicables?	Sí X		No	
Són senyalitzades?	Sí X		No	
Hi ha sortides directes a l'exterior?	Sí X		No	
	Nombre1			

Mitjans que teniu per a protegir-vos

X Enllumenat d'emergència		Detectors automàtics	
X Senyalització		Boques d'incendi equipades	
X Extintors d'incendi manuals		Sistema fix d'extinció	
Polsadors d'alarma		Avisador d'alarma	

Planta baixa

Edifici: E	Nom: Mecànica
------------	---------------

Activitats

Nombre d'aules i altres espais del centre ¹			
Núm.	Nom	Núm.	Nom
0.1	Residus	0.6	Sala de calderes
0.2	Taller de sistemes de seguretat i confort	0.7	Taller de mecanitzat
0.3	Taller de sistemes auxiliars	0.8	Taller de suspensions i direccions
0.4	Taller de transmissions	0.9	Taller de soldadura
0.5	Taller de motors		

Ocupació màxima de la planta









Alumnes	140
Personal docent	6
Personal no docent	2
Total aproximat	148

Vies d'evacuació

Escales (o sortides a l'exterior)

Nombre	10			
Amplades	•	•	•	•
	•	•	•	•
Són alternatives?	Sí X		No	
Són practicables?	Sí X		No	
Són senyalitzades?	Sí X		No	
Hi ha sortides directes a l'exterior?	Sí X		No	
	Nombre 10			

Mitjans que teniu per a protegir-vos

X Enllumenat d'emergència		Detectors automàtics	
X Senyalització		Boques d'incendi equipades	
X Extintors d'incendi manuals		Sistema fix d'extinció	
Polsadors d'alarma		Avisador d'alarma	

Planta primera

Edifici: E	Nom: Mecànica
------------	---------------

Activitats

Nombre d'aules i altres espais del centre			
Núm.	Nom	Núm.	Nom
1.1	Magatzem i vestuari professors	1.2	Aula E.1.2

Ocupació màxima de la planta









Alumnes	20
Personal docent	6
Personal no docent	1
Total aproximat	27

Vies d'evacuació

Escales (o sortides a l'exterior)

Nombre	1			
Amplades	•	•	•	•
	•	•	•	•
Són alternatives?	Sí		No X	
Són practicables?	Sí X		No	
Són senyalitzades?	Sí X		No	
Hi ha sortides directes a l'exterior?	Sí X		No	
	Nombre 1			

Mitjans que teniu per a protegir-vos

X Enllumenat d'emergència		Detectors automàtics	
X Senyalització		Boques d'incendi equipades	
X Extintors d'incendi manuals		Sistema fix d'extinció	
Polsadors d'alarma		Avisador d'alarma	

Planta baixa

Edifici: F	Nom: Despatxos
------------	----------------

Activitats

Nombre d'aules i altres espais del centre			
Núm.	Nom	Núm.	Nom
0.1	Habitació quadres elèctrics	0.7	AMPA
0.2	Sala de professors	0.8	WC Noies
0.3	Despatx PFI	0.9	WC Minusvàlids
0.4	Despatx de qualitat	0.10	Taller de circuits electrotècnics
0.5	Aula	0.11	Taller de sistemes electrotècnics
0.6	Àrea laboral	0.12	WC Lavabos Nois

Ocupació màxima de la planta



Alumnes	70
Personal docent	12
Personal no docent	2
Total aproximat	84







Vies d'evacuació

Escals (o sortides a l'exterior)

Nombre	2			
Amplades	•	•	•	•
	•	•	•	•
Són alternatives? ¹	Sí X		No	
Són practicables? ²	Sí X		No	
Són senyalitzades?	Sí X		No	
Hi ha sortides directes a l'exterior?	Sí X		No	
	Nombre ¹⁰			

Mitjans que teniu per a protegir-vos

X Enllumenat d'emergència		Detectors automàtics	
---------------------------	---	----------------------	---

X Senyalització		Boques d'incendi equipades	
X Extintors d'incendi manuals		Sistema fix d'extinció	
Polsadors d'alarma		Avisador d'alarma	

Planta primera

Edifici: F	Nom: Despatxos
------------	----------------

Activitats

Nombre d'aules i altres espais del centre			
Núm.	Nom	Núm.	Nom
1.1	Sala de reunions	1.6	Prefectura d'estudis
1.1.1	Despatx eficiència energètica	1.7	WC noies
1.2	Departament automoció	1.8	Coffe corner
1.3	Departament manteniment	1.9	Sala d'actes
1.4	Departament elèctric	1.10	Sala de control de la sala d'actes
1.5	Despatx cap d'estudis adj. I PRL	1.11	WC Nois

Ocupació màxima de la planta







Alumnes	160
Personal docent	45
Personal no docent	10
Total aproximat	215

Vies d'evacuació

Escales (o sortides a l'exterior)

Nombre	2		
Amplades	•	•	•
	•	•	•
Són alternatives?	Sí X	No	
Són practicables?	Sí X	No	
Són senyalitzades?	Sí X	No	
Hi ha sortides directes a l'exterior?	Sí X	No	
	Nombre1		

Mitjans que teniu per a protegir-vos

X Enllumenat d'emergència		Detectors automàtics	
X Senyalització		Boques d'incendi equipades	
X Extintors d'incendi manuals		Sistema fix d'extinció	

Polsadors d'alarma		Avisador d'alarma	
--------------------	---	-------------------	---

Riscos interiors (depenen de les instal·lacions del centre)

Incendis i explosions



Risc alt

X Instal·lacions i aparells elèctrics		
Estan sectoritzats?	Sí <input checked="" type="checkbox"/>	No <input type="checkbox"/>
X Calderes: assenyalau el tipus de combustible que s'hi utilitza		
gas propà	gas butà	gas natural <input checked="" type="checkbox"/>
gas-oil	Un altre. Anoteu-los:	
Estan sectoritzades?	Sí <input checked="" type="checkbox"/>	No
X Dipòsits de combustibles o productes perillosos (tòxics o inflamables)		
Dissolvents , pintures i altres tipus de combustibles com benzina . Tipus de combustible		
gas propà	gas butà	gas natural
gas-oil	<input checked="" type="checkbox"/>	Altres anoteu-los: <input checked="" type="checkbox"/> benzina , <input checked="" type="checkbox"/> abgas100
Estan sectoritzats?	Sí <input checked="" type="checkbox"/>	No
x Altres: locals tècnics, tallers de manteniment, etc.		
Anoteu-los: Magatzems variis.		
Estan sectoritzats?	Sí <input checked="" type="checkbox"/>	No

Riscos interiors

Incendis i explosions



Risc mitja

Cuines: Senyalau el tipus de combustible que s'hi utilitza		
gas propà	gas butà <input checked="" type="checkbox"/>	gas natural
gas-oil	Un altre. Anoteu-lo:	
Estan sectoritzades?	Sí <input checked="" type="checkbox"/>	No

Altres		
Estan sectoritzats?	Sí	No



Risc baix

Biblioteca	Estan sectoritzades?	Sí X	No
Tallers i laboratoris	Estan sectoritzades?	Sí X	No
Sala d'ordinadors	Estan sectoritzades?	Sí X	No
Magatzem de material	Estan sectoritzades?	Sí X	No
Altres	Estan sectoritzades?	Sí	No

Riscos sanitaris

Riscos associats amb la salut dels alumnes

Intoxicació per via oral	Electrocució
Cremada	Hemorràgia greu
Convulsió. Atac epilèptic	Cops
Inconsciència	
Traumatisme greu	

Riscos exteriors (depenen de la situació del centre)

<p>Hi ha risc d'inundacions ? El risc d'inundacions depèn de la zona on sigui l'escola i de la seva situació. L'època de màxim risc, a Catalunya, és la tardor.</p> <p style="text-align: right;">Si No X</p>
<p>Hi ha risc de nevades i glaçades ? El risc de nevades és elevat sobretot a les zones de muntanya. De tota manera, on les nevades i glaçades poden provocar més problemes és al litoral a zones no preparades per a la neu</p> <p style="text-align: right;">Si No x</p>
<p>Hi ha risc de terratrèmols? A Catalunya el risc de terratrèmols és baix. Les comarques amb més risc de patir terratrèmols són el Ripollès i la Garrotxa.</p> <p style="text-align: right;">Si No</p> <p>X</p>
<p>Hi ha risc de tempestes i ventades? En les tempestes, els llamps i els vendavals són el que pot provocar més danys. Les ventades més fortes es produeixen a l'Alt Empordà i al Baix Ebre.</p> <p style="text-align: right;">Si No</p> <p>X</p>
<p>Hi ha risc d'incendis forestals ?</p>

Si és a prop d'una massa forestal			Si	No
X				
Hi ha risc d'accident químic ?				
El risc depèn de les instal·lacions properes al centre que hi hagi. Per a valorar aquest risc responeu primer a les següents preguntes: El centre és a prop d'alguna d'aquestes instal·lacions?				
Gasolinera	Sí X	Distància aproximada (m) 200	No	
Indústria química	Sí X	Distància aproximada (m) 1600	No	
Magatzem de productes tòxics	Sí	Distància aproximada (m) 1600	No X	
Carretera principal, autopista o autovia per on circulen vehicles amb mercaderies perilloses	Sí X	Distància aproximada (m) 300	No	
Hi ha risc d'accident nuclear				
El risc depèn de la proximitat del centre a una central nuclear. El centre, és a prop d'alguna central nuclear?				
	Sí	Distància aproximada (m)	No X	

Fitxa d'incidents del centre

La fitxa servirà per a valorar els punts febles del centre

Exemple

Data	Hora	Lloc	Tipus d'incident i explicació	Aspectes remarcables
1/3/98	12:00	Pati	Un nen es cau i es trenca un braç	La causa és la mala col·locació d'una llosa

Anoteu els incidents que es produeixin

Data	Hora	Lloc	Tipus d'incident	Aspectes remarcables

Serveis d'emergència

Bombers de la Generalitat	112 / 085
Polícia local / Guàrdia urbana	934 78 72 72 / 112 / 092
CECAT (Centre de Coordinació Operativa de Catalunya) ⁽¹⁾	112
Ajuntament	933 790 050
Mossos d'esquadra	112 / 088 / 934 790 649
Guàrdia civil	062
Polícia Nacional	091

Sanitat

Creu Roja	933 708 661
Ambulàncies	112 / 061
Centres d'assistència Primària Plaza Disset Setembre, 0 S/N	933 79 59 00
Centres hospitalari Hospital Universitari de Bellvitge Llarga, s/n, 08907 L'Hospitalet de Llobregat, Barcelona ☐	932 60 75 00 ☐
Hospital de Viladecans Avinguda de Gavà, 38, 08840 Viladecans, Barcelona	936 59 01 11

Emissores de ràdio que cal sintonitzar en cas d'emergència

Emissora local	91.6 FM
Catalunya Ràdio	102.8 FM
Catalunya Informació	92.0 FM
Ràdio Nacional d'Espanya	88.3 FM

Empreses de serveis de subministrament

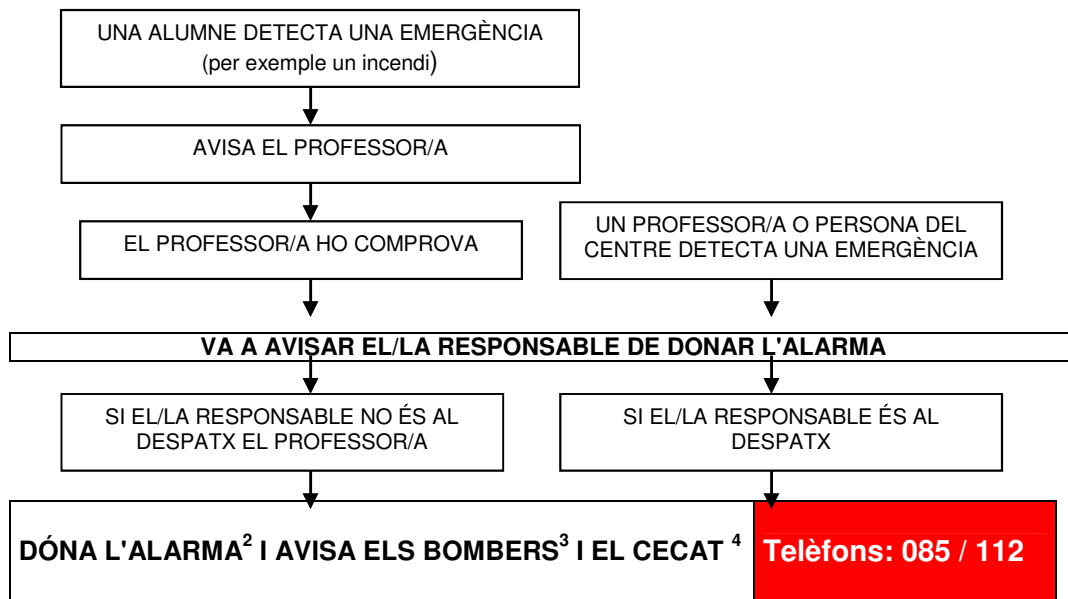
Companyia d'aigua Aigües del Prat	934793535
Companyia elèctrica Endesa	800760266
Companyia del Gas Gas natural	900408080
Companyia d'assegurances	

Empreses de manteniment

(mirar llistat al final del pla)Personal del centre

Director/a	Juan Cañete	
Cap d'Estudis	Eduard Bartí	
Secretari/a	Marcos Lara	
Professors/es	Gabriel Garcia Reguera Javier Garcia Curulla Jordi Villalaveitia Sánchez Joan Llargués Montaña Dionís Ramírez Camps José Nuñez Pérez Paco Salmeron Giménez Miquel Llabrés Campos Manel Pajuelo Díaz Roger Mas Pujol Diego Garcia Silvestre Lluís Garcia Tartera Anna Carsi Ponce Marcel.li Carrera Balagueró Jordi Lliberato Pey Julián Gómez Rodríguez Enric Sorribes Colell Sergio Mainar Álvarez Julian de Manuel J.Vicente Fernández Mercé Bacardit	Conxi Crespo Ramos Manel Durán Ruiz Jose Luis Langredo Cifuentes Txema Pedrón Eduard Bartí García Xavier Chorro Pomares José M ^º Navascues Cunchillo Domingo De Arriva Martín Marcos Lara Vico Ginés Hernández García Joan Prieto Perea Fernando Pardo Paniagua Jordi Pons Alfredo Castro Blanch Luis Manuel Pérez Llera F.Javier Reyes González Montse Villar Montes Manuel González Ferrer Isabel Higuera Pau Giner Monfort

Com avisarem¹



Sistema d'alarma

Amb sirena Per megafonia amb un timbre X
 Altres sistemes (anoteu-los)

Senyal acústic (so)

Exemple	Dibuixeu el senyal:
10" so 3" silenci 10" so	^^^ ^^ ^ _ _ _ _ _ ^^^ ^^

Model d'avís als bombers:

Sóc del centre Illa dels Banyols) que és al carrer lo Gaiter del Llobregat número 121 - 123, a prop de la escola oficial de idiomes a el Prat del Llobregat . Tenim un (tipus d'incident: incendi, etc.) El/la (tipus d'incident: incendi, etc.) és a la planta (núm.) a (lloc concret: biblioteca, etc) hi ha (quantitat) ferits i estem evacuant el centre. Sóc el/la (persona que truca: director/a, conserge, etc) i truco des del telèfon 933706211 . En el centre tenim 382 alumnes.

Com evacuarem el centre

Ordre a seguir en l'evacuació	Edifici: A
Planta baixa	← A0.2 ← A0.4 ← A0.5 ← A0.7 ← A0.10 ← A0.11
Planta núm. 1	A1.2
Planta núm. 2	← A2.4 ← A2.5

El coordinador de planta seran els professors que ocupin les aules A0.2 , A1.2, A2.4 respectivament, en el cas de que l'aula no estigui ocupada el responsable serà el professor que correspongui a la següent aula en ordre evacuació.

Punt de concentració	Pati , davant del edifici C , camp de futbol
----------------------	--

Ordre a seguir en l'evacuació	Edifici: B
Edifici B1	← B0.1 ← B0.2 ← B0.3 ← B0.4 ← B0.5 ← B0.6
Edifici B.07 , B.08	← B0.8 ← B0.8.2 ← B0.8.1 ← B0.7

El coordinador de planta seran els professors que ocupin les aules B0.1 , B0.8 respectivament, en el cas de que l'aula no estigui ocupada el responsable serà el professor que correspongui a la següent aula en ordre evacuació.

Punt de concentració	Pati , davant del edifici C , camp de futbol
----------------------	--

Ordre a seguir en l'evacuació	Edifici: C
Planta baixa	← C0.1 ← C0.6 ← C0.2 ← C0.3 ← C0.4 ← C0.5 ← C0.15 ← C0.12 ← C0.14
Planta núm. 1	← C1.6 ← C1.7 ← C0.2 ← C1.8 ← C1.13 ← C1.9 ← C1.12 ← C1.10 ← C1.11 ← C1.5 ← C1.2 ← C1.4

El coordinador de planta seran els professors que ocupin les aules C0.1 , C1.6 , respectivament, en el cas de que l'aula no estigui ocupada el responsable serà el professor que correspongui a la següent aula en ordre evacuació.

Punt de concentració	Pati , davant del edifici C , camp de futbol
----------------------	--

Ordre a seguir en l'evacuació	Edifici: D
Planta baixa	← D0.1 ← D0.2 ← D0.3

El coordinador de planta seran els professors que ocupin les aules D0.1 , respectivament, en el cas de que l'aula no estigui ocupada el responsable serà el professor que correspongui a la següent aula en ordre evacuació.

Punt de concentració	Pati , davant del edifici C , camp de futbol
----------------------	--

Ordre a seguir en l'evacuació	Edifici: E
-------------------------------	------------

Planta baixa	← E0.4 ← E0.5 ← E0.8 ← E0.7 ← E0.9 ← E0.2 ← E0.3
--------------	--

El coordinador de planta seran els professors que ocupin les aules E0.4 , respectivament, en el cas de que l'aula no estigui ocupada el responsable serà el professor que correspongui a la següent aula en ordre evacuació.

Punt de concentració	Pati , davant del edifici C , camp de futbol
----------------------	--

Ordre a seguir en l'evacuació	Edifici: F
Planta baixa	← F0.10 ← F0.11 ← F0.9 ← F0.8 ← F0.12 ← F0.7 ← F0.2 ← F0.6 ← F0.5 ← F0.3 ← F0.4
Planta núm. 1	← F1.9 ← F1.10 ← F1.8 ← F1.11 ← F1.7 ← F1.6 ← F1.5 ← F1.4 ← F1.1 ← F1.3 ← F1.11 ← F1.2

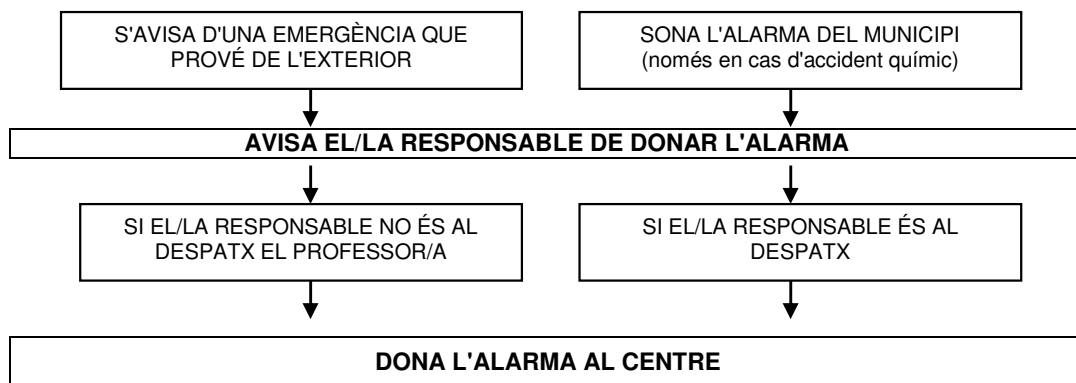
El coordinador de planta seran els professors que ocupin les aules F0.10 , F1.9 , respectivament, en el cas de que l'aula no estigui ocupada el responsable serà el professor que correspongui a la següent aula en ordre evacuació.

Punt de concentració	Pati , davant del edifici C , camp de futbol
----------------------	--

Recordeu que en cas d'evacuació

1. Si detecteu un incendi aviseu immediatament el Parc de Bombers.
2. S'utilitzaran les sortides habituals de l'edifici i les d'emergència. No es consideren sortides les finestres, portes de terrasses, patis interiors, etc.
3. No s'han d'usar els ascensors ni els muntacàrregues.
4. Quan sentiu el senyal d'alarma, deixeu el que estigueu fent, sortiu de pressa, però sense córrer, i tanqueu les portes i les finestres a mesura que les aneu deixant enrere.
5. Si hi ha fum i no podeu sortir, confieu-vos, feu-vos veure per la finestra. Cobriu els orificis de ventilació i les esclotxes per on pugui entrar el fum amb draps molls.
6. S'hauran de deixar els objectes personals, i no s'haurà de tornar mai enrere a buscar companys, germans o altres persones.

Com avisarem



Sistema d'alarma

amb sirena per megafonia amb un timbre X
 Altres sistemes (anoteu-los)

Senyal acústic (so)

Exemple	Dibuixeu el senyal:
1' so 5'' silenci 1' so	^^^ ^^ ^ _ _ _ _ ^^^

TOTHOM ES TANCARÀ A L'ESCOLA

EL RESPONSABLE DE L'EMERGÈNCIA ESTARÀ PENDENT DE LES INSTRUCCIONS QUE ARRIBIN DE L'EXTERIOR	RADIO	TELÈFON
--	--------------	----------------

Com ens confinarem

Espais més protegits del centre (anoteu-los)
Sala d'actes

Recordeu que en cas de confinament

- Quan escoltem el senyal d'alerta, haurem de fer el següent:
- Entrar al centre si som a fora
- Anar a la nostra aula si quan sona l'alarma som fora de classe, a la nostra planta
- Confinar-nos a les aules i els espais que quedin més resguardats de l'exterior (si pot ser, que no tinguin finestres).

- Tancar les portes i finestres.
- Si ens hem de traslladar a una zona del centre més protegida, que no sigui la nostra aula, els alumnes es posaran en fila índia, darrera del professor que farà de guia.
- No sortirem del centre fins que ens ho indiquin les autoritats.
- Si les autoritats ens diuen que ens hem de traslladar, organitzarem els mitjans de transport fins al centre de recepció, que ells determinaran. Nosaltres farem una evacuació ordenada fins al punt de concentració (vegeu *Què farem? Evacuar el centre*).

Responsable de donar l'alarma, trucar als bombers i al CECAT

Nom/Càrrec	Joan Cañete / Director
Localització (despatx, telèfon)	Edifici C , C 0.2
Substitut/a	Marcos Lara / Secretari
Localització (despatx, telèfon)	Edifici C , C 0.1 o C 1.10

Què farà

L'alarma ha de ser al despatx de la persona responsable d'activar-la. Es recomana que sigui al despatx del director/a i que se'n responsabilitzi algú que sigui sempre al despatx (per exemple, l'administratiu/va). Aquesta mateixa persona trucarà immediatament al Parc de Bombers, seguint el model descrit, i al CRA.

Responsable de desconnectar les instal·lacions

Nom/Càrrec	Lluís Garcia / Cap d'estudis adjunt
Localització (despatx, telèfon)	Edifici F (F 1.5) , o Edifici C (C 1.8) o Edifici E (E 0.4- E 0.7)
Substitut/a	Joan Cañete / Director
Localització (despatx, telèfon)	Edifici C (C 0.2)

Què farà

Ha de ser una persona que no sigui responsable directament dels alumnes. Es recomana que sigui l'encarregat/da de manteniment, que normalment té claus del centre i en coneix les instal·lacions. Les seves funcions són:

En cas d'evacuació:

- Tancar la clau general del gas i el subministrament elèctric
- Bloquejar els ascensors i els muntacàrregues

En cas de confinament:

- Tancar els sistemes de ventilació-climatització

Responsable de d'obrir i tancar les portes exteriors de l'edifici

Nom/Càrrec	Olga Baños / Conserge (matí) Roser Avilés / Conserge (tarda)
Localització (despatx, telèfon)	Edifici C (C 0.16)
Substitut/a	Jenifer Rodríguez
Localització (despatx, telèfon)	Edifici C (C 0.16)

Què farà

Ha de ser una persona que no sigui responsable directament dels alumnes. Les seves funcions són:

En cas d'evacuació:

- Obrir les portes i les sortides de l'edifici

En cas de confinament:

- Tancar les portes i les sortides de l'edifici

Coordinador general

Nom/Càrrec	Joan Cañete / Director
Localització (despatx, telèfon)	Edifici C , C 0.2
Substitut/a	Marcos Lara / Secretari
Localització (despatx, telèfon)	Edifici C , C 0.1 o C 1.10

Què farà

El més aconsellable és que el coordinador/a general de l'emergència sigui el director/a del centre. És la persona responsable de:

En cas d'evacuació:

- Decidir les mesures que s'hagin de prendre en cada situació.
- Tenir la llista actualitzada dels alumnes per classe i rebre la informació de totes les classes: si hi falta algun alumne/a, si s'han de desconnectar les instal·lacions, etc.
- Serà informat/da pels coordinadors de planta de les incidències.
- Rebre i mantenir la comunicació amb les ajudes externes i estar pendent de les instruccions que les autoritats li aniran proporcionant. Serà l'interlocutor/a amb els bombers i la policia.
- Atendre les trucades dels pares, avisar les famílies de les persones afectades i mantenir-les informades.

En cas de confinament:

- Les mateixes instruccions que en cas d'evacuació.
- Escoltar la ràdio per rebre informació i estar pendent del telèfon.

Coordinadors/es de la planta

EDIFICI A

El coordinador de planta seran els professors que ocupin les aules A0.2 , A1.2, A2.4 respectivament, en el cas de que l'aula no estigui ocupada el responsable serà el professor que correspongui a la següent aula en ordre evacuació.

EDIFICI B

El coordinador de planta seran els professors que ocupin les aules B0.1 , B0.8 respectivament, en el cas de que l'aula no estigui ocupada el responsable serà el professor que correspongui a la següent aula en ordre evacuació.

EDIFICI C

El coordinador de planta seran els professors que ocupin les aules C0.1 , C1.6 , respectivament, en el cas de que l'aula no estigui ocupada el responsable serà el professor que correspongui a la següent aula en ordre evacuació.

EDIFICI D

El coordinador de planta seran els professors que ocupin les aules D0.1 , respectivament, en el cas de que l'aula no estigui ocupada el responsable serà el professor que correspongui a la següent aula en ordre evacuació.

EDIFICI E

El coordinador de planta seran els professors que ocupin les aules E0.4 , respectivament, en el cas de que l'aula no estigui ocupada el responsable serà el professor que correspongui a la següent aula en ordre evacuació.

EDIFICI F

El coordinador de planta seran els professors que ocupin les aules F0.10 , F1.9 , respectivament, en el cas de que l'aula no estigui ocupada el responsable serà el professor que correspongui a la següent aula en ordre evacuació.

Què farà

Serà el professor/a que, en una planta concreta, es trobi a l'aula més pròxima de la sortida de la planta.

En cas d'evacuació:

- Ha de vigilar que l'evacuació es faci ordenadament, per les vies d'evacuació establertes.
- És el professor/a "escombra", ja que ha de vigilar que no s'hagi quedat ningú als lavabos, a les aules ni a qualsevol altre lloc. Serà l'últim/a d'abandonar la planta.
- Guiarà els seus alumnes cap a la sortida

En cas de confinament:

- Ha de comprovar que els alumnes estan confinats a les aules (o els espais protegits del centre) i que no queda ningú a fora.
- Ha de vigilar que les portes i les finestres de la planta estiguin tancades.

Responsable de les persones disminuïdes

El responsable del grup amb persona disminuïda en aquell moment, serà el responsable d'acompanyar-la durant la evacuació o confinament, en cas de tenir-ne més de una o ser responsable de planta el últim professor a evacuar la planta l'ajudarà.

Què farà

En cas d'evacuació i en cas de confinament:

- S'encarregarà de traslladar les persones amb dificultats motrius o sensorials (sords, invidents...). El nombre de persones idoni i els mitjans necessaris s'hauran de decidir en cada cas concret. Aquesta tasca la poden fer els mateixos alumnes.

Responsable de primers auxilis

Nom/Càrrec	Olga Baños / Conserge (matí) Roser Avilés / Conserge (tarda)
Localització (despatx, telèfon)	Edifici C (C 0.16)
Substitut/a	Jenifer Rodríguez
Localització (despatx, telèfon)	Edifici C (C 0.16)

Què farà

Si hi ha un metge/essa al centre o un/a responsable d'infermeria, serà qui s'encarregarà dels primers auxilis. Les seves funcions són:

En cas d'evacuació i en cas de confinament:

- Atendre les persones ferides i avaluar les lesions que tinguin.
- Preparar el trasllat de les persones ferides, si cal.
- Acompanyar les persones al centre sanitari quan les autoritats diguin que es pot abandonar el punt de concentració.

Professorat**Què faran**

El professor/a que hi hagi en el moment de l'emergència a cada aula és el responsable dels alumnes, i s'ha d'encarregar de:

En cas d'evacuació:

- Complir les instruccions del coordinador/a de planta.
- Tancar les portes i les finestres de l'aula, abans d'evacuar-la.
- Mantenir els alumnes en ordre i controlar que segueixin les seves instruccions, de manera que es faci una evacuació ordenada.
- Rebre i fer el recompte dels alumnes al punt de concentració.

En cas de confinament:

- Complir les instruccions del coordinador/a de planta.
- Tancar les finestres, porticons o persianes.
- Fer entrar els alumnes a l'aula o a l'espai protegit.
- Fer el recompte dels alumnes a l'aula o a l'espai protegit.

Alumnes

Què faran

En cas d'evacuació:

A cada aula, els alumnes:

- Hauran d'anar a la seva aula si quan sona l'alarma són fora de classe, a la seva planta.
- Hauran d'anar a l'aula més pròxima i incorporar-se a un grup si quan sona l'alarma són en una planta que no és la seva; quan arribin al punt de concentració, hauran de buscar el grup de la seva classe.
- Hauran de deixar els objectes personals i evacuar l'aula amb tranquil·litat; de pressa, però sense córrer, sense tornar mai enrera.
- Hauran de posar-se en fila índia, darrere del professor/a, que farà de guia.

En cas de confinament:

- Hauran d'entrar a l'escola si són a fora.
- Hauran d'anar a la seva aula si quan sona l'alarma són a fora.
- Hauran de posar-se en fila índia, darrere del professor/a, que farà de guia, si han de confinar-se en una zona del centre que no sigui la seva aula.

Interfase entre el Pla d'emergència del centre docent i el Pla d'emergència municipal ¹

El vostre municipi té Pla d'emergència municipal?	Sí	No
Mecanismes d'interfase entre el Pla d'emergència del centre docent i el sistema de resposta municipal:		
Avis a:		

Resultats del simulacre. Informe

Localitat
Nom del Centre: Illa dels Banyols
Codi:
Adreça: Lo gaiter del Llobregat
Nivells educatius: Mig , Superior , CAS i PFI
Data:

Participació dels professors: Bona Regular Deficient
Observacions:

Temps real d'evacuació/confinament		
	Temps	Nombre d'alumnes
Total del centre		
Planta		
Planta		
Planta		
Planta		
Observacions:		

Comportament dels alumnes Bona Regular Deficient
Observacions:

Capacitat de les vies d'evacuació : Bona Regular Deficient
Hi ha hagut deficiències? Sí No
Observacions:
Punts de congestió perillosa:
Observacions:

Resultats del simulacre. Informe

Ha funcionat correctament:			
Alarma:	Sí	No	Inexistent
Enllumenat d'emergència:	Sí	No	Inexistent
Escales d'emergència:	Sí	No	Inexistent
Observacions:			
S'ha pogut tallar el subministrament			
Gas:	Sí	No	Inexistent
Electricitat:	Sí	No	Inexistent
Gas-oil	Sí	No	Inexistent
Ventilació/climatització	Sí	No	Inexistent
Observacions:			
Obstacles a les vies d'evacuació:			
Identificació d'elements de l'edifici, tant si són fixos com si no, que obstaculitzin les vies d'evacuació (mobles, portes d'obertura contrària al sentit d'evacuació, pilastres, etc.).			
Incidències no previstes (accidents de persones, deteriorament de mobiliari, etc.)			
Conclusions pedagògiques			
Balanç general del simulacre			
Suggeriments			

Localitat

_____, Data

Nom i signatura del director/a:

Manteniment i actualització del pla

Cada any caldrà revisar el pla i actualitzar-lo. No oblidem que en un centre docent hi ha canvis cada curs (noves incorporacions de personal, trasllats, etc.). Caldrà programar anualment una sèrie d'activitats per implantar el pla. Us adjuntem una fitxa que us pot servir-vos de guia per a fer la programació.

La formació i la informació. Per què són importants?

- Perquè cal conèixer el pla d'emergència
- Perquè tothom sàpiga què ha de fer en cas d'emergència i quines són les seves responsabilitats
- Perquè cal fomentar la cultura a l'autoprotecció entre els alumnes, de manera que sàpiguem com protegir-se davant de qualsevol incident que es puguin trobar en la vida quotidiana.

FITXA DEL PROGRAMA D'ACTIVITATS ANUAL PER A IMPLANTAR EL PLA	
Actualització del pla	Data
Comentaris	

Reunions informatives	Data
Destinatari	
- Consell escolar	
- Professors/es	
- Pares	
- Altres	

Formació	Data
- Alumnes	
- Altres	
-	
-	

Simulacres	Data
Pràctica d'ús d'extintors	Data
Comentaris:	

Manteniment de les instal·lacions ¹ :

Una bona prevenció és mantenir correctament les instal·lacions del centre. Els centres de concurrència pública han de disposar, obligatòriament, d'un contracte de manteniment a càrrec d'una empresa instal·ladora contractada per a les instal·lacions.

Instal·lació	Dades de l'empresa de manteniment	Data de l'última revisió
Instal·lació protecció contra incendis	Nom: Extintores Clemente Telèfon: 936653639 Data de contracte: 01/09/2008	09/2014
Calderes (calefacció)	Nom: Acclima (Ramón) Telèfon: 936850567 Data de contracte: Data fi de contracte :	14/10/2014
Ascensors Porta Pàrquing	Nom: Kone (Cristina Jiménez) Telèfon:900920022-932660167-607933438 Data de contracte: 01/04/2014 Data fi de contracte : cristina.jimenez@kone.com	
Instal·lació elèctrica i paletaeria	Nom: Instal·lacions Herbera (Lluís Herbera) Telèfon: 934851169 Data de contracte: 29/06/2012 Data fi de contracte : 29/06/2015	
Vending	Nom: Vencafesa (Josep,màquina de cafè) Telèfon: 672176011-932660850 Data de contracte: Data fi de contracte :	
Vending	Nom: Davsa (màquina de cafè) Telèfon: 900180275 Data de contracte: 11/06/2012 Data fi de contracte : 11/06/2015	
Aigua	Nom: Blueplanet (aigua de màquina office) Telèfon: 900712426 (Maika) Data de contracte: 01/01/2014 Data fi de contracte : 01/01/2015	
Aigua	Nom: Eden (aigua de màquina, secretaria) Telèfon: 902333637 Data de contracte: Data fi de contracte :	
Fotocopiadores	Nom: Riso (impressora) Telèfon: 934793750 (Fernando) Data de contracte: Data fi de contracte :	

Fotocopiadores	Nom: Toshiba (impressora) Telèfon: Data de contracte: 20/02/2014 Data fi de contracte : 20/02/15	
Fotocopiadores	Nom: Ricoh (impressora) Telèfon: 620910310 (Ignacio , tècnic) 609642723 (Joaquín , comercial) Data de contracte: 11/06/2014 Data fi de contracte : 11/06/15	
Informàtica	Nom: Reinpe (informàtica) Telèfon: 937735151 (Tomàs Gener) Data de contracte: Data fi de contracte : info@reinpe.cat	
Alarma	Nom: Barnarak (alarmes) Telèfon: 934924545-637549385 Data de contracte: Data fi de contracte :	
Neteja	Nom: Neting (neteja) Telèfon: 934400196 (Gemma) Data de contracte: Data fi de contracte :	
Pont Grua	Nom: Vicincy (pont grua) Telèfon: 916755553 Data de contracte: 24/05/2011 Data fi de contracte : 24/05/2012	
Parallamps	Nom: Ingesco (Parallamps) Telèfon: 937360300 (Mireia Perez) Data de contracte: 14/03/2012 Data fi de contracte : Clientes@ingesco.com	
Movistar	Nom: Abentel (avaries telefònica) Telèfon: 933373153(oscar,centraleta)- 63736008(Antonio , tècnic) Data de contracte: Data fi de contracte :	
Mòbils	Nom: Yoigo Telèfon: 622622622 Data de contracte: 24/01/2014 Data fi de contracte : 24/01/2016 clientes@yoigo.com	
Subministrament Gas	Nom: Air Liquide Telèfon: 902106401 Data de contracte: 01/01/2014 Data fi de contracte : 01/01/2017 soporteCliente_NE.ES@AirLiquide.com	
Dispensadors	Nom: Eurodelca Telèfon: 934745300 Data de contracte: 24/04/2012 Data fi de contracte : eurodelca@eurodelca.com	

IEducació	Nom: Infoself Telèfon: 972426969 Data de contracte: 22/05/2013 Data fi de contracte :	
Elevadors	Nom:Maelva Telèfon: 633559094 (servei tècnic) – 937123910-685127675 (administració) Data de contracte: Data fi de contracte : maelva2012@gmail.com	

Serveis d'emergència

Bombers de la Generalitat	112 / 085
Polícia local / Guàrdia urbana	934 78 72 72 / 112 / 092
CECAT (Centre de Coordinació Operativa de Catalunya) ⁽¹⁾	112
Ajuntament	933 790 050
Mossos d'esquadra	112 / 088 / 934 790 649
Guàrdia civil	062
Polícia Nacional	091
Bombers de la Generalitat	112 / 085

Sanitat

Creu Roja	933 708 661
Ambulàncies	112 / 061
Centres d'assistència Primària Plaza Disset Setembre, 0 S/N	933 79 59 00
Centres hospitalaris	
Altres	

Com avisar els bombers! Model d'avís als bombers

Sóc del centre Illa dels Banyols) que és al carrer lo Gaiter del Llobregat número 121 - 123, a prop de la escola oficial de idiomes a el Prat del Llobregat .
Tenim un (tipus d'incident: incendi, etc.) El/la (tipus d'incident: incendi, etc.) és a la planta (núm.) a (lloc concret: biblioteca, etc) hi ha (quantitat) ferits i estem evacuant el centre. Sóc el/la (persona que truca: director/a, conserge, etc) i truco des del telèfon 933706211 . En el centre tenim 382 alumnes.